

別表1 東南アジア5カ国の政府支出に占める「社会政策」関連支出

国名	1982	%	1990	%	1995	%	1999	%	2002	%
Indonesia (Billion Rupiah)										
合計	8,165	100.0	19,452	100.0	32,762	100.0	229,846	100.0	246,040	100.0
①教育	704	8.6	2,052	10.5	3,073	9.4	14,452	6.3	15,869	6.4
②医療	259	3.2	723	3.7	2,694	8.2	6,259	2.7	3,860	1.6
③社会保障										
④住宅	963	11.8	2,751	14.1	8,034	24.5	38,948	16.9	9,042	3.7
社会政策①-④	1,926	23.6	5,526	28.4	13,801	42.1	59,659	26.0	28,771	11.7
経済サービス	5,325	65.2	10,125	52.1	15,042	45.9	151,035	65.7	185,273	75.3
国名	1982	%	1990	%	1995	%	1999	%	2002	%
Malaysia (Million Ringgit)										
合計	27,407	100.0	35,715	100.0	50,626	100.0	69,313	100.0	104,676	100.0
①教育	4,073	14.9	6,596	18.5	10,603	20.9	15,323	22.1	29,418	28.1
②医療	1,066	3.9	1,777	5.0	2,772	5.5	4,461	6.4	6,655	6.4
③社会保障	1,306	4.8	2,203	6.2	4,470	8.8	2,596	3.7	4,825	4.6
④住宅	1,658	6.0	43	0.1	403	0.8	1,168	1.7	1,944	1.9
社会政策①-④	8,103	29.6	10,619	29.7	18,248	36.0	23,548	34.0	42,842	40.9
経済サービス	7,965	29.1	9,149	25.6	9,485	18.7	13,182	19.0	18,449	17.6
国名	1982	%	1990	%	1995	%	1999	%	2002	%
Philippines (Million Pesos)										
合計	51,142	100.0	258,705	100.0	372,081	100.0	580,385	100.0	780,790	100.0
①教育	6,627	13.0	33,528	13.0	61,658	16.6	110,614	19.1	129,672	16.6
②医療	2,294	4.5	7,962	3.1	8,384	2.3	14,963	2.6	14,518	1.9
③社会保障	449	0.9	2,115	0.8	6,913	1.9	24,862	4.3	30,360	3.9
④住宅	1,632	3.2	679	0.3	3,276	0.9	4,114	0.7	2,229	0.3
社会政策①-④	11,002	21.5	44,284	17.1	80,231	21.6	154,553	26.6	176,779	22.6
経済サービス	18,886	36.9	54,015	20.9	109,443	29.4	139,205	24.0	157,666	20.2
国名	1982	%	1990	%	1995	%	1999	%	2001	%
Singapore (Million Singapore Dollar)										
合計	6,961	100.0	14,223	100.0	19,233	100.0	26,254	100.0	33,831	100.0
①教育	1,351	19.4	2,828	19.9	3,633	18.9	5,250	20.0	6,577	19.4
②医療	449	6.5	652	4.6	1,466	7.6	1,752	6.7	1,866	5.5
③社会保障	97	1.4	300	2.1	955	5.0	413	1.6	4,202	12.4
④住宅	480	6.9	870	6.1	1,565	8.1	3,537	13.5	3,549	10.5
社会政策①-④	2,377	34.1	4,650	32.7	7,619	39.6	10,952	41.7	16,194	47.9
経済サービス	1,001	14.4	2,389	16.8	1,977	10.3	3,390	12.9	5,111	15.1

別表1 東南アジア社会政策支出1982-2002.xls

国名	1982	%	1990	%	1995	%	1999	%	2002	%
Thailand (Million Baht)										
合計	157,017	100.0	304,473	100.0	642,724	100.0	833,064	100.0	955,505	100.0
①教育	-	-	-	-	148,005	23.0	218,444	26.2	223,624	23.4
②医療	-	-	-	-	48,714	7.6	62,805	7.5	70,211	7.3
③社会保障関連	47,940	30.5	95,097	31.2	26,704	4.2	42,781	5.1	73,516	7.7
④住宅	-	-	-	-	38,210	5.9	47,473	5.7	57,163	6.0
社会政策①-④					261,633	40.7	371,503	44.6	424,514	44.4
経済サービス	27,902	17.8	53,420	17.5	170,723	26.6	199,076	23.9	204,456	21.4
国名	1982	%	1990	%	1995	%	2000	%	2002	%
Thailand 2 (Million Baht) IMF based figures										
合計	169,695	100.0	292,086	100.0	660,702	100.0	884,432	100.0		
①教育	33,754	19.9	61,730	21.1	144,862	21.9	198,514	22.4		
②医療	8,157	4.8	20,798	7.1	52,647	8.0	74,011	8.4		
③社会保障	4,557	2.7	11,059	3.8	23,189	3.5	51,602	5.8		
④住宅	3,473	2.0	6,665	2.3	30,962	4.7	39,642	4.5		
社会政策①-④	49,941	29.4	100,252	34.3	251,660	38.1	363,769	41.1		
経済サービス	43,139	25.4	67,854	23.2	192,015	29.1	223,532	25.3		

(出所)(1) 1982-1999: Asian Development Bank, *Key Indicators of Developing Asian and Pacific Countries 2000*, Volume 31.

Indonesia pp.134-135; Malaysia pp.192-195; Philippines pp.272-273; Singapore pp.292-293; Thailand pp.342-343.

(2) 1999-2002: Asian Development Bank, *Key Indicators of Developing Asian and Pacific Countries 2003*, Volume 34.

Indonesia p. 190; Malaysia p. 227; Philippines p. 276; Singapore p. 289; Thailand p. 321.

(3) タイ2についての内訳は、IMF, *Government Finance Statistics Yearbook, various year* より作成。

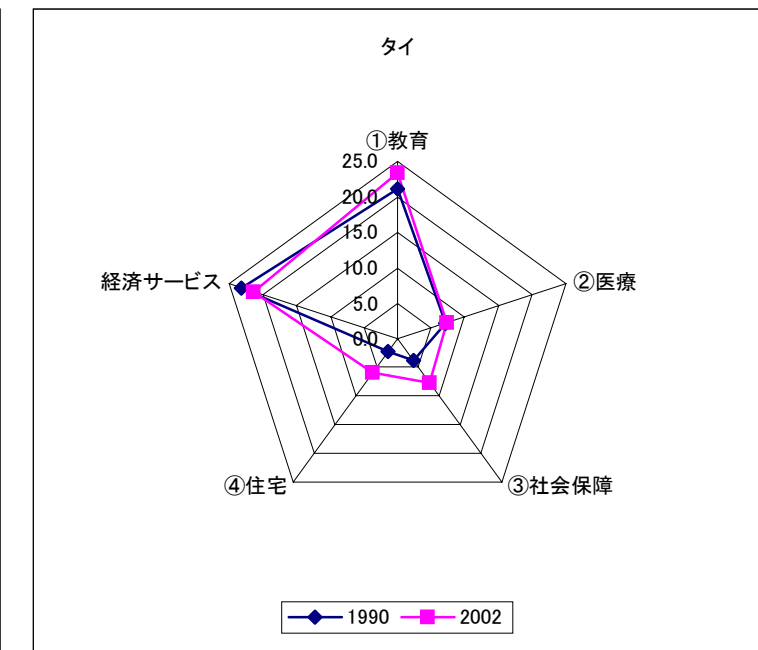
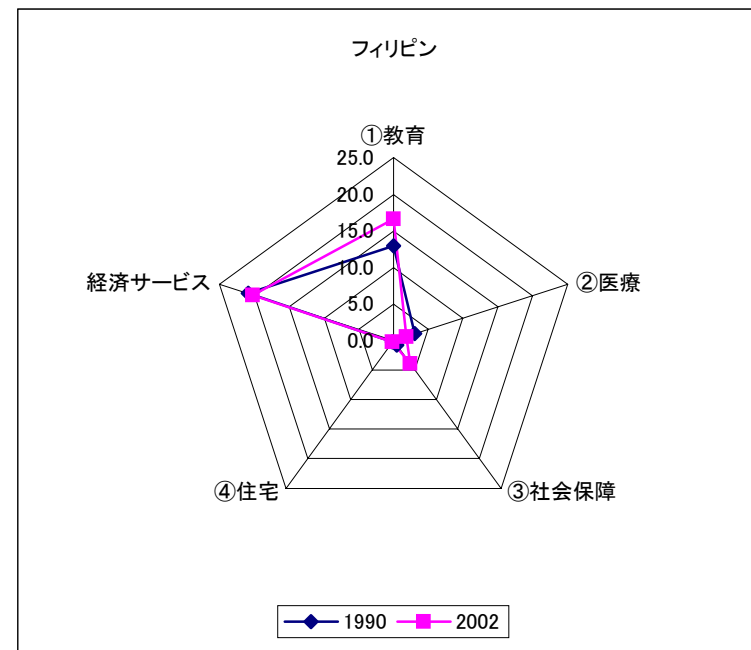
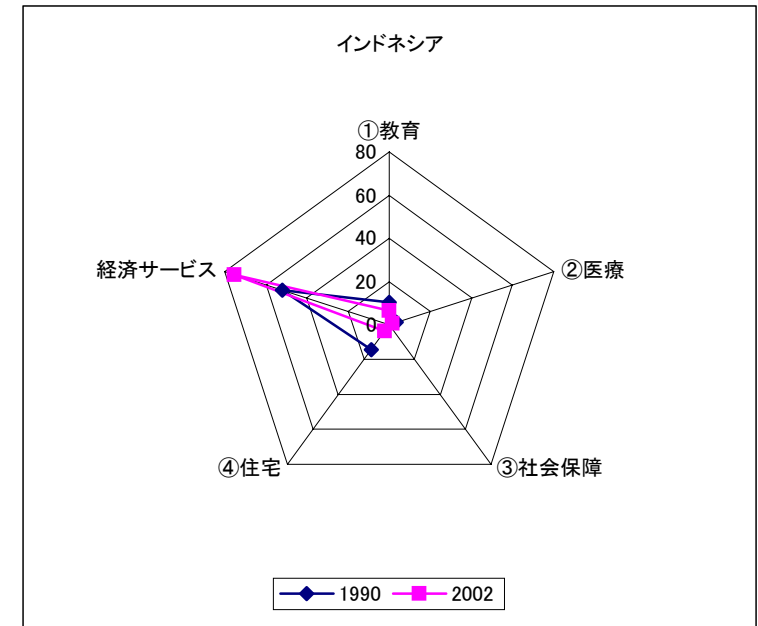
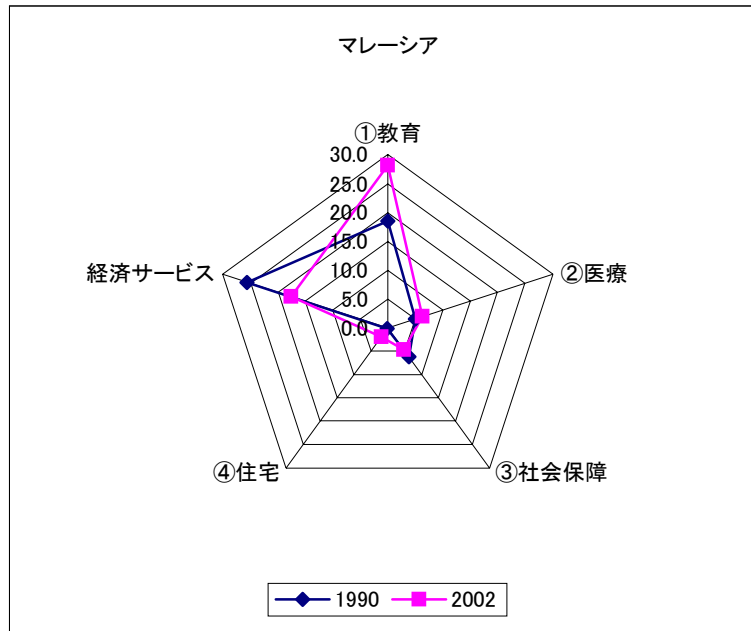
別表1 東南アジア社会政策支出1982-2002.xls

インドネシア	1990	2002
①教育	10.5	6.4
②医療	3.7	1.6
③社会保障		
④住宅	14.1	3.7
経済サービス	52.1	75.3

マレーシア	1990	2002
①教育	18.5	28.1
②医療	5.0	6.4
③社会保障	6.2	4.6
④住宅	0.1	1.9
経済サービス	25.6	17.6

フィリピン	1990	2002
①教育	13.0	16.6
②医療	3.1	1.9
③社会保障	0.8	3.9
④住宅	0.3	0.3
経済サービス	20.9	20.2

タイ	1990	2002
①教育	21.1	23.4
②医療	7.1	7.3
③社会保障	3.8	7.7
④住宅	2.3	6.0
経済サービス	23.2	21.4



別表1 東南アジア社会政策支出1982-2002.xls

シンガポール	1990	2002
①教育	19.9	19.4
②医療	4.6	5.5
③社会保障	2.1	12.4
④住宅	6.1	10.5
経済サービス	16.8	15.1

